

# QUY TRÌNH THI CÔNG

## Sika Multiseal®

Băng trám kín chống thấm Bitumen



### Dụng cụ



Bàn chải sắt



Cọ quét



Rulo cao su



Kéo

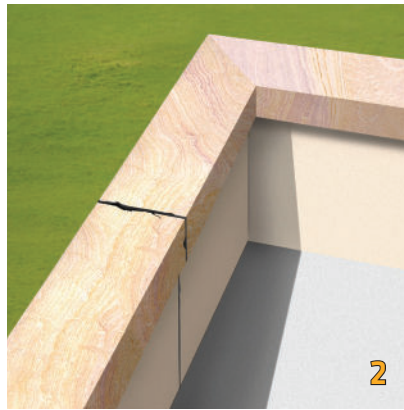


Thước


### Thi công



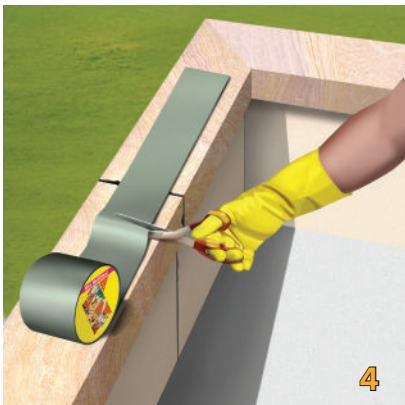
Vệ sinh sạch sẽ bề mặt.



Làm khô bề mặt hoàn toàn.



Xác định chiều dài vết nứt



Cắt Multiseal có kích thước phù hợp.



Dán Multiseal lên bề mặt thi công.



Dùng rulo cao su lăn ép chặt Multiseal vào bề mặt cần thi công.

**Chú ý:** Khi thi công phải để mặt trên là mặt có lớp kim loại!

